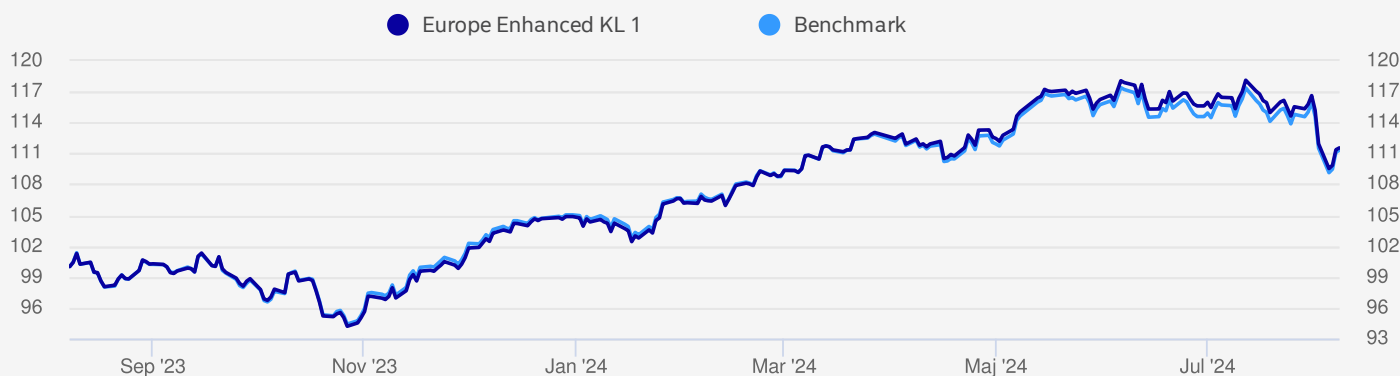


Om fonden

Fonden investerer på det europæiske aktiemarked og anvender Enhanced Index Strategy. Fonden investerer i vid udstrækning i de virksomheder, der indgår i benchmarket, men forvalterne kan udelukke virksomheder på baggrund af deres egen analyse.

Fonden følger [Nordeas politik for ansvarlige investeringer](#) (Responsible Investment Policy).

Afkast



Dato: 08-08-2024

Akkumuleret afkast (%)	ÅTD	1 md	1 år	3 år	10 år
Afdeling	6,37%	-4,19%	11,54%	14,90%	-
Benchmark	5,98%	-3,75%	11,31%	16,50%	-

Annualiseret afkast (%)	1 år	2 år	3 år	5 år	10 år
Afdeling	11,54%	9,60%	4,74%	8,36%	-
Benchmark	11,31%	9,47%	5,22%	8,36%	-

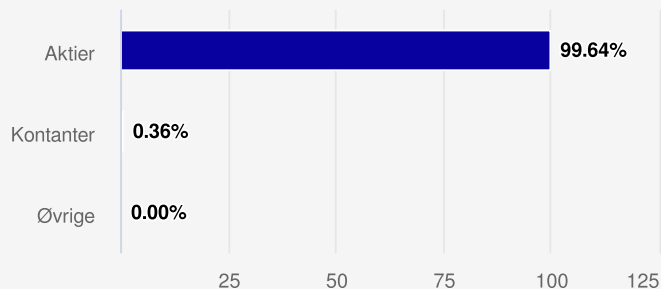
Risikonøgletal	1 år	3 år	5 år	7 år	10 år
Sharpe Ratio	0,60	0,59	0,49	-	-
Standardafvigelse	9,69	15,15	16,07	-	-
Tracking Error	0,91	1,26	1,28	-	-

Afkast i perioden (%)	Q1	Q2	Q3	Q4	År
2024	7,80%	2,28%	-	-	-
2023	9,34%	2,35%	-2,13%	6,11%	16,21%
2022	-7,00%	-9,54%	-3,77%	9,14%	-11,64%
2021	8,55%	7,22%	0,98%	8,19%	27,15%
2020	-21,95%	12,66%	0,13%	10,35%	-2,84%
2019	13,84%	3,69%	1,45%	5,43%	26,24%
2018	-	-	1,62%	-11,88%	-

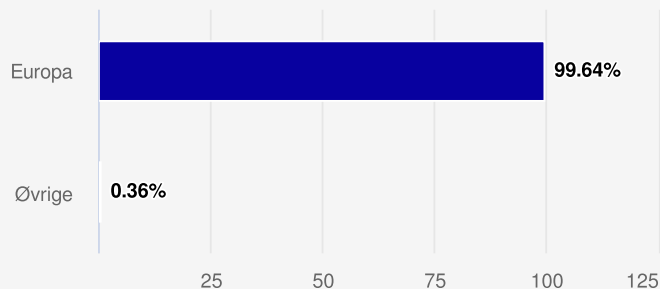
Beholdninger

Baseret på beholdningen den 30-06-2024

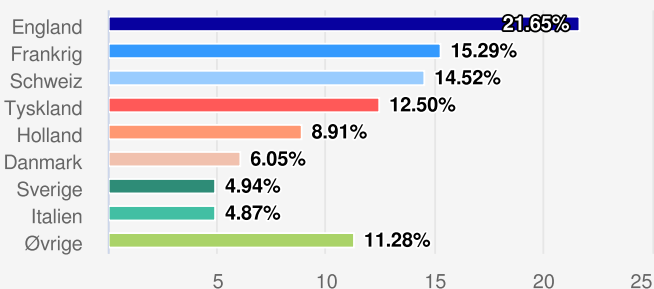
Portefølje (Aktivallokering)



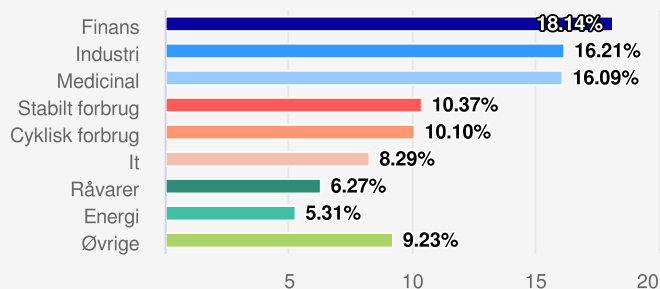
Portefølje (Region)



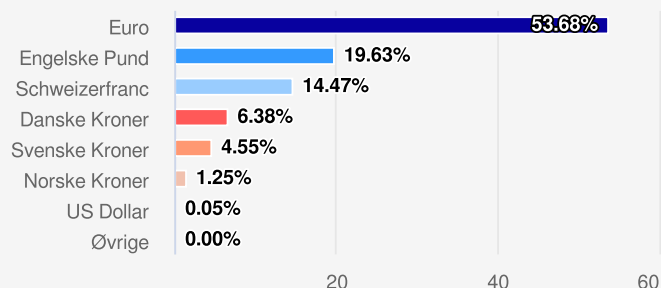
Aktier (Land)



Aktier (Sektor)



Portefølje (Valuta)



10 største beholdninger 30-06-2024

	Land	Sektor	% af beholdning
Novo Nordisk B	Danmark	Medicinal	4,68
ASML Holding	Holland	It	3,71
Nestle	Schweiz	Stabilt forbrug	2,36
AstraZeneca	England	Medicinal	2,15
Unilever	England	Stabilt forbrug	1,94
TotalEnergies	Frankrig	Energi	1,93
LVMH Moet Hennessy Louis Vuitton	Frankrig	Cyklisk forbrug	1,84
Net Cash	Danske Kroner		1,84
Roche Holding	Schweiz	Medicinal	1,81
Novartis	Schweiz	Medicinal	1,80

Omkostninger







Løbende omkostninger

Forvaltningsgebyrer og andre administrations eller driftsomkostninger	0,58%
Transaktionsomkostninger	0,06%

Engangsomkostninger ved oprettelse eller udtræden

Oprettelsesomkostninger, maks	0,25%
Udtrædelsesomkostninger, maks	0,10%

Informationsmateriale

Dokument med central information	
Vedtægter	
Prospekt	
Årsrapport	
Halvårsrapport	
Faktaark	

Information om priser

Du kan læse mere om omkostninger på nordeainvest.dk

Information

Navn	Nordea Invest Europe Enhanced KL 1
Morningstar 31-07-2024	★★★★☆
SFDR klassificering	6
Basisvaluta	DKK
Formue (Basisvaluta)	661mio.
Startdato	18-04-2018
ISIN	DK0060949964
Benchmark	MSCI Europe med nettoudbytte reinvesteret.
Kategori	Aktiefond
Ansvarlig forvalter	Ruben Knudsen
Administrationselskab	Nordea Fund Management
Beskatning ved frie midler	Se mere om skat på Nordea Invest
Udbyttebetalende	Ja - Se seneste udbytter og skattevejledning


Risiko



Læs mere om risiko og beregning af risiko i Dokument med Central Information.

Bæredygtighedsrelaterede oplysninger

Bæredygtighedsrisici integreres i investeringsbeslutninger, uden at fonden fremmer miljømæssige eller sociale karakteristika eller har bæredygtige investeringer som mål.



Politik for ansvarlige investeringer

Denne fond er omfattet af vores [politik for ansvarlige investeringer](#). Det indebærer, at fonden ikke investerer i virksomheder med omsætning fra kemiske våben og atomvåben. Fondens investeringer heller ikke i virksomheder, der ikke overholder internationale standarder, og som ikke kan eller ikke vil ændre deres adfærd. Politikken begrænser desuden investeringer i kul og olie fra oliesand. Aktivt ejerskab er en vigtig komponent i vores arbejde med bæredygtighedsspørgsmål, og dette inkluderer afstemning og deltagelse på generalforsamlinger, deltagelse i nomineringskomiteer og virksomhedsdialoger. Dette gælder primært aktieejerskab, men påvirker også ejerskab i obligationer.

Oplysningerne i dette materiale er ment som generel information for modtageren. Ingen oplysninger på denne side skal betragtes som investeringsrådgivning, og oplysningerne skal heller ikke bruges som grundlag for en beslutning om investering. Oplysningerne er udelukkende af produktrelateret karakter og skal ikke betragtes som en anbefaling om investering. Nordea anbefaler, at du læser det pågældende prospekt og brochuren, og at du kontakter en professionel rådgiver for at få personlig rådgivning, inden du træffer beslutning om en eventuel investering. Der gives ingen garanti for, at skøn, data samt øvrige oplysninger i materialet er komplette, og oplysningerne kan ændres uden varsel. Den offentliggjorte indre værdi er baseret på de senest tilgængelige tal. Alle oplysninger på denne hjemmeside er indsamlet og leveret af FundConnect A/S. Hverken FundConnect A/S eller Nordea påtager sig noget ansvar og kan ikke gøres ansvarlige for oplysningerne på denne side. Ligeledes kan hverken FundConnect A/S eller Nordea gøres ansvarlig for eventuelle konsekvenser som følge af brugen af oplysningerne på denne side. Investeringsfondens historiske udvikling er ingen garanti for fremtidige resultater. Investeringer i fonde kan både stige og falde i værdi som følge af markedssving, fondens risiko og omkostninger i forbindelse med tegning og indløsning, administration m.v., og du kan tabe hele det investerede beløb. En transaktion, der indebærer en valutatransaktion, kan være også udsat for udsving i valutakurser, hvilket kan påvirke værdien af en investering. Oplysninger om fondene er tilgængelige i de enkelte prospekter, samt central investorinformation for fondene og andet oplysningsmateriale på www.nordea.dk eller hos en Nordea-filial.

🕒 9. aug. 2024 12.28

Nordea