

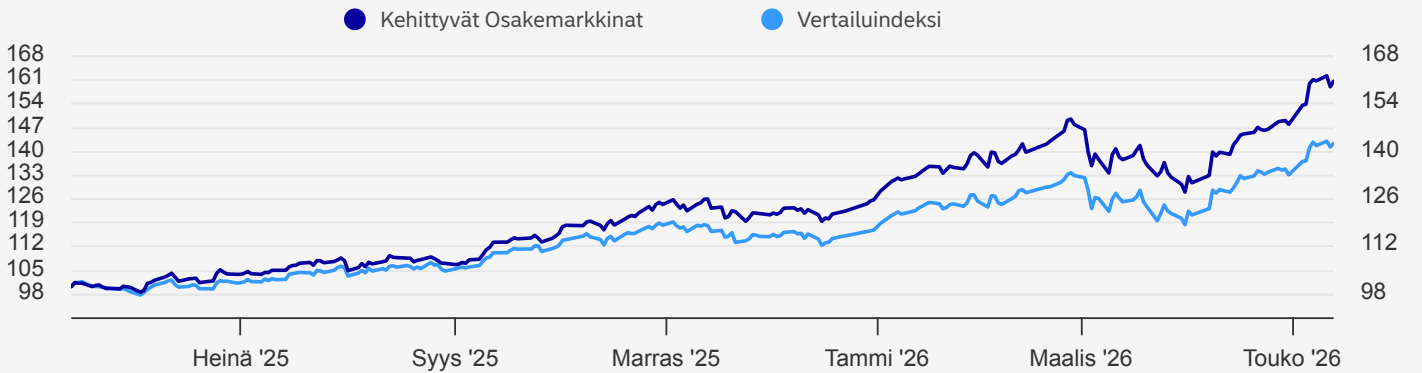
Rahasto lyhyesti

Rahasto voi sopia sinulle, jos haluat

- ammattimaisesti ja aktiivisesti hoidetun sijoituksen
- sijoittaa pääasiassa kehittyvien maiden osakemarkkinoille, joilla tuottomahdollisuus mutta myös riskit ovat usein korkeampia kuin kehittyneillä markkinoilla

Tuottotavoitteen lisäksi rahastolla on erityisiä vastuullisuuskriteereitä kuten [Nordean fossiilisten polttoaineiden politiikka](#). Vastuullisuuskriteerit on kuvattu alempana kohdassa "Kestävyyteen liittyvien tietojen antaminen". Kaikki Nordean rahastot noudattavat [Nordean vastuullisen sijoittamisen periaatteita](#).

Tuotto



Kumulatiivinen tuotto (%)	Vuoden alusta	1 kk	1 v	3 v	10 v
Rahasto	27,83%	15,50%	60,43%	97,38%	198,23%
Vertailuindeksi	21,84%	11,22%	42,12%	73,07%	160,29%

Vuotuinen tuotto (%)	1 v	2 v	3 v	5 v	10 v
Rahasto	60,43%	27,93%	25,44%	10,41%	11,55%
Vertailuindeksi	42,12%	22,97%	20,06%	8,43%	10,04%

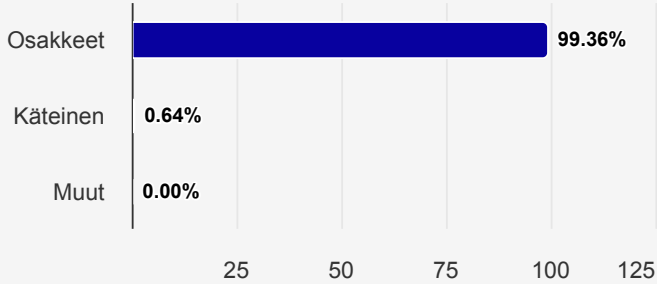
Riskitunnusluvut	1 v	2 v	5 v	7 v	10 v
Sharpen mittari	2,94	1,14	0,48	0,50	0,55
Standardipoikkeama	12,79	14,88	17,12	19,01	17,21
Tracking error	4,75	4,89	5,09	4,79	4,42

Tuotto neljännes (%)	Q1	Q2	Q3	Q4	V
2026	1,82%				
2025	-2,15%	6,47%	10,85%	9,27%	26,18%
2024	9,39%	6,00%	2,09%	-2,82%	15,03%
2023	4,15%	2,18%	-1,15%	4,60%	10,03%
2022	-6,26%	-6,61%	-8,35%	3,93%	-16,61%
2021	9,83%	2,40%	-6,08%	-0,78%	4,81%
2020	-22,48%	12,40%	5,38%	15,15%	5,74%
2019	14,15%	0,89%	1,43%	10,75%	29,36%
2018	-1,22%	-4,95%	0,55%	-7,88%	-13,03%
2017	8,65%	-3,23%	3,14%	5,75%	14,67%

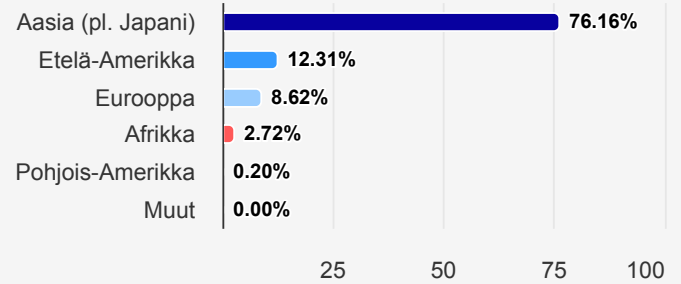
Sijoitukset

Perustuu rahaston sijoituksiin 31.03.2026

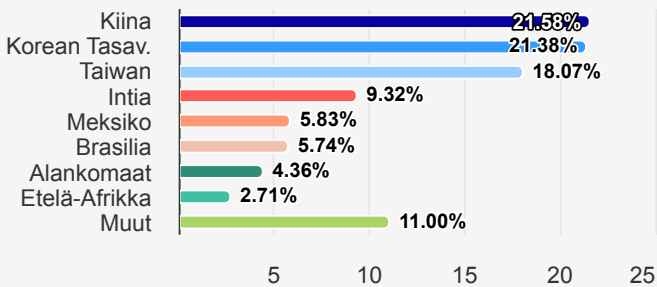
Salkku (Arvopaperilaji)



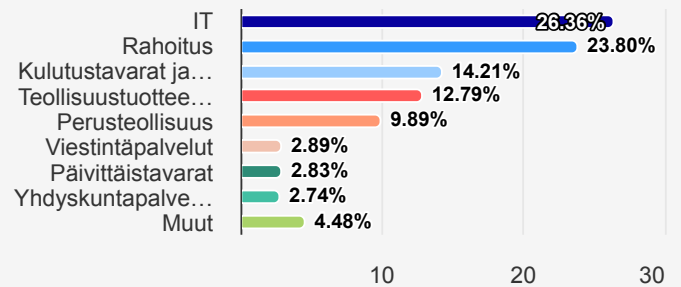
Salkku (Alue)



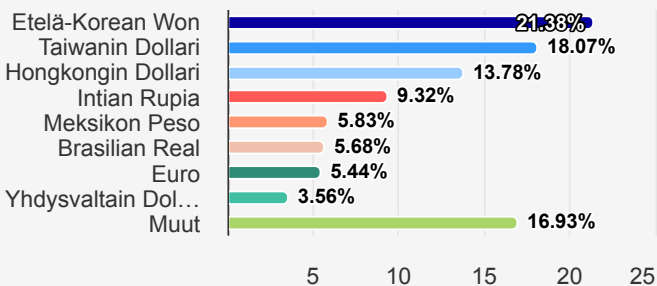
Salkku (Maa)



Salkku (Toimiala)



Salkku (Valuutta)








Salkun 10 suurinta sijoitusta 31.03.2026

	Maa	Toimiala	Osuus (%)
Net Cash	Euro		9,89
Taiwan Semiconductor Manufacturing	Taiwan	IT	9,23
Samsung Electronics	Korean Tasav.	IT	7,77
SK Square	Korean Tasav.	Teollisuustuotteet ja -palvelut	7,13
Prosus	Alankomaat	Kulutustavarat ja -palvelut	4,36
Grupo Mexico	Meksiko	Perusteollisuus	4,20
Hyundai Motor	Korean Tasav.	Kulutustavarat ja -palvelut	2,57
Alibaba Group Holding ADR	Kiina	Kulutustavarat ja -palvelut	2,38
Fubon Financial Holding	Taiwan	Rahoitus	2,36
Itausa	Brasilia	Rahoitus	1,73

Palkkiot

Hallinnolliset kulut p.a. (hallinnointipalkkio ja muut hallinto- tai toimintakulut)	1,60%
Hallinnointipalkkio p.a. (osa hallinnollisia kuluja)	1,60%
Transaktiokulut p.a.	0,07%
Tuottosidonnainen palkkio	Ei

Esitteet ja katsaukset

Avaintietoasiakirja	
Säännöt	
Virallinen rahastoesite	
Vuosikertomus	
Puolivuotiskatsaus	
Rahastoraportti	

Palkkiot, minimimerkinät ja juoksevat kulut

Hallinnolliset kulut kuvaavat rahaston juoksevia ja odotettuja kokonaiskuluja, eikä niissä huomioida transaktiokustannuksia tai mahdollisia tuottosidonnaisia palkkioita. Hallinnolliset kulut koostuvat nykyisestä hallinnointipalkkiosta sekä edellisen kalenterivuoden kustannusten perustella arvioituista muista toimintakuluista.

Rahastoyhtiö veloittaa rahastolta vuosittain **hallinnointipalkkion**, joka sisältyy hallinnollisiin kuluihin ja sisältää kulut rahaston ja sen sijoitusten hoidosta. Pohjoismaihin rekisteröidyissä rahastoissa siihen yleensä sisältyvät lähes kaikki hallinnolliset kulut. Luxemburgiin rekisteröidyt rahastot voivat lisäksi veloittaa esimerkiksi säilytys-, tilintarkastus-, verotus-, sääntely- tai jakelukuluja.

Transaktiokulut ovat edellisen vuoden kaupankäyntiin perustuva arvio rahaston sijoitusten ostamisesta ja myymisestä aiheutuvista kuluista. Uusien rahastojen osalta kyse on vain arviosta.

Joissain rahastoissa voidaan periä **tuottosidonnaista** palkkiota.

Lisätietoa rahaston kuluista saat KID-asiakirjasta, rahastoesitteestä ja vuosikertomuksista. Jakelijat voivat periä erillisiä palkkioita, kuten merkintä- ja lunastuspalkkioita.

Perustiedot

Rahaston nimi	Sijoitusrahasto Nordea Kehittyvät Osakemarkkinat A kasvu
Morningstar 30.04.2026	★★★★☆
SFDR-kategoria	8
Perusvaluutta	EUR
Rahaston arvo (Perusvaluutta)	1 886milj.
Aloituspäivä	01.06.2005
ISIN	F10008808860
Vertailuindeksi	MSCI Emerging Markets 10/40 NTR
Rahastokategoria	Osakerahasto
Salkunhoitaja	Martin Junker Nielsen & Claus F. Nielsen
Rahastoyhtiö	Nordea Funds Oy
Jakaa tuottoa	Ei
Kertamerkinän minimisumma, EUR	10
Rahastosäästämisen minimisumma, EUR	10

Riski



Lue lisää rahaston riskeistä ja riskiluokan laskemisesta rahaston avaintietoasiakirjasta.

Kestävyyteen liittyvien tietojen antaminen

Rahasto edistää ympäristöön ja/tai yhteiskuntaan liittyviä ominaisuuksia EU:n SFDR-asetuksen 8. artiklan mukaisesti.

Rahasto noudattaa [Nordean vastuullisen sijoittamisen periaatteita](#) ja kestävyysriskit otetaan huomioon sijoituspäätöksissä. Lisäksi rahastolla on erilliset kriteerit ilmasto-, ympäristö- ja yhteiskunnallisten kysymysten huomioimiseen.

Lähes kaikki Nordean kestäviä ominaisuuksia edistävät rahastot ovat sitoutuneet kestävien sijoitusten vähimmäisosuuteen. Sijoitus määritellään kestäväksi, jos se edistää ympäristöön tai yhteiskuntaan liittyvää tavoitetta aiheuttamatta merkittävää haittaa toiselle kestäväälle tavoitteelle. Lisäksi rahastossa on noudatettava hyvää hallintotapaa. Käytännössä kestävien sijoitusten osuus voi olla vähimmäissitoumusta korkeampi.

Kestäviä ominaisuuksia edistävissä rahastoissa on Nordean vastuullisen sijoittamisen periaatteissa määriteltyjen lisäksi muita poissulkemiskriteerejä. Osassa rahastoja hyödynnetään myös sijoitusten kestävyysluokituksia ja vaikutetaan vuoropuheluin.

Löydät tiedot rahaston kestävästä sijoituksesta, poissulkemiskriteereistä ja kestävyteen liittyvistä muista toimintatavoista sen Kestävyysliitteestä.

SFDR-asetuksen 10. artiklan mukaiset rahastokohtaiset kestävyteen liittyvät yksityiskohtaiset tiedot

Tämän materiaalin tarkoitus on antaa vastaanottajalle yleistä tuotetietoa. Näillä sivuilla esitetyt tiedot eivät ole sijoitusneuvontaa, eikä niiden perusteella tule tehdä sijoituspäätöstä. Tiedot ovat yksinomaan tuotetietoja, eikä niitä tule pitää sijoitussuosituksena. Nordea suosittelee, että sijoittaja aina ensin tutustuu kyseisen rahaston esitteisiin sekä muihin rahastojulkaisuihin ja ottaa sitten yhteyttä sijoitusneuvojaan ennen rahastomerkinnän tekemistä. Näillä sivuilla olevat arviot, luvut tai tiedot eivät ole täydellisiä, ja niitä voidaan muuttaa ilman erillistä ilmoitusta. Ilmoitettu rahasto-osuuden arvo perustuu tuoreimpiin saatavilla oleviin tietoihin. FundConnect A/S on koonnut ja toimittanut kaikki näillä sivuilla esitettävät tiedot. FundConnect A/S ja Nordea eivät ota vastuuta eikä niiden voida katsoa olevan vastuussa näillä sivuilla esitetyistä tiedoista. FundConnect A/S:n tai Nordean ei myöskään voida katsoa olevan millään tavalla vastuussa näillä sivuilla olevien tietojen käytöstä aiheutuneista seurauksista. Palvelussa esitetty rating on Morningstarin tuottama, ja se päivitetään kuukausittain. Historiallisen kehityksen perusteella ei voida ennakoita rahastosijoituksen tuottotasoa tulevaisuudessa. Rahasto-osuuden arvo voi nousta tai laskea markkinoiden kurssivaihtelun ja rahaston riskitason, sekä merkintä-, lunastus- ja hallinnointipalkkioiden jne. seurauksena, ja sijoittaja voi menettää koko sijoittamansa summan. Silloin kun suomalainen sijoittaja sijoittaa rahastoon, jonka perusvaluutta on muu kuin euro ja/tai rahastoon, joka voi sijoittaa muihin kuin euromääräisiin arvopapereihin, rahastosijoituksen kehitykseen vaikuttavat myös valuuttakurssien vaihtelut. Rahastojen säännöt, Avaintietoesitteet ja muut rahastojulkaisut ovat saatavilla osoitteesta www.nordea.fi/rahasto tai Nordean konttoreista.

🕒 16.5.2026 klo 8.04

Nordea