

## Om fondet

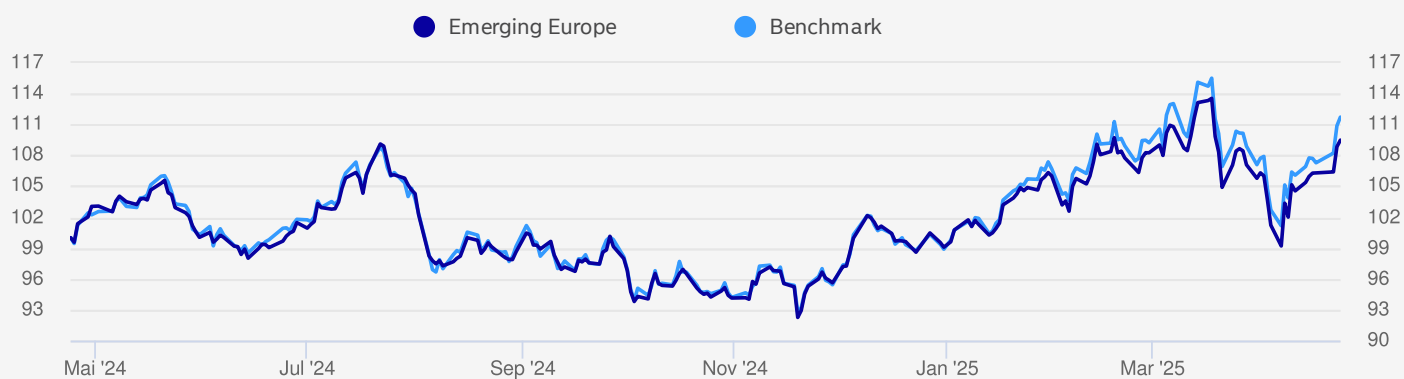
## Dette fondet kan passe for deg som

- ønsker en profesjonell og aktiv forvaltet investeringsportefølje
- hovedsakelig ønsker investeringer på aksjemarkedene i Øst-Europa, hovedsakelig i Polen, Tyrkia, Hellas og Ungarn
- ønsker mulighet for god avkastning og aksepterer store svingninger i verdiutviklingen

Fondet investerer hovedsakelig i aksjer og aksjerelaterte verdipapirer utstedt av selskaper som er børsnoterte, hjemmehørende eller driver hoveddelen av sin virksomhet i Øst-Europa.

Fondet følger [Nordeas policy for ansvarlige investeringer](#).

## Avkastning



Dato: 24.04.2025

Akkumulert avkastning (%)	HIÅ 1 mnd.	1 år	3 år	10 år
Fond	10,51%	2,26%	9,49%	-
Benchmark	12,98%	2,49%	11,72%	-

Annualisert avkastning (%)	1 år	2 år	3 år	5 år	10 år
Fond	9,49%	-	-	-	-
Benchmark	11,72%	-	-	-	-

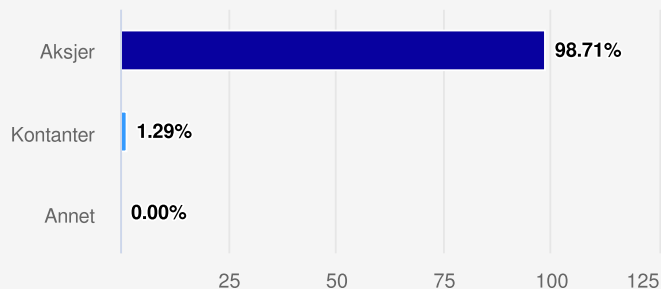
Risiko	1 år	3 år	5 år	7 år	10 år
Sharpe Ratio	-	-	-	-	-
Standardavvik	13,54	-	-	-	-
Tracking error	2,56	-	-	-	-

Avkastning i perioden (%)	Q1	Q2	Q3	Q4	År
2024	13,98%	6,86%	-3,45%	1,13%	18,93%
2023				6,65%	

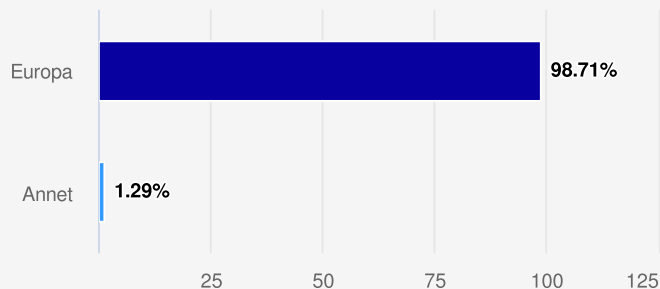
## Innhold

Basert på beholdningen den 28.02.2025

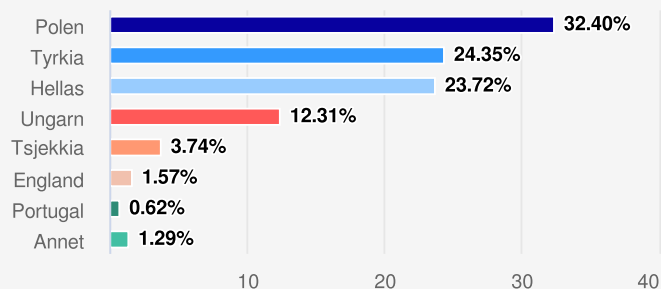
### Portefølje (Verdipapir)



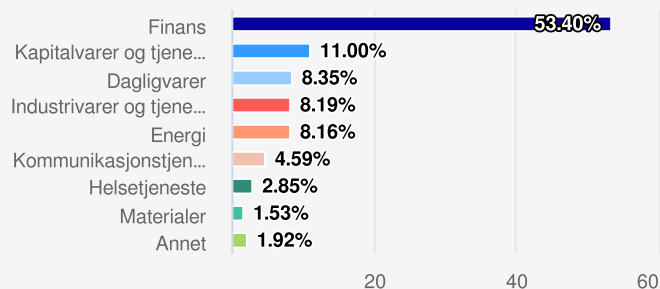
### Portefølje (Region)



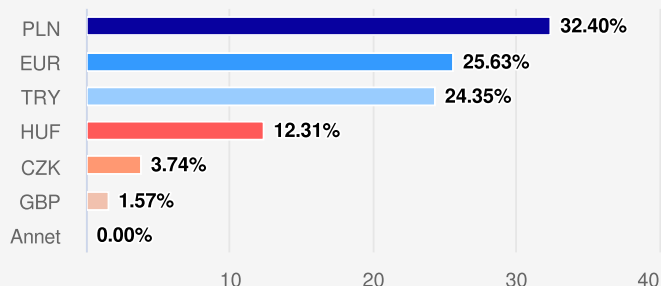
### Portefølje (Land)



### Aksjer (Sektor)



### Portefølje (Valuta)









### 10 største investeringer 28.02.2025

	Land	Sektor	% av portefølje
Powszechna Kasa Oszczednosci Bank Polski	Polen	Finans	8,37
OTP Bank Nyrt	Ungarn	Finans	7,30
Bank Polska Kasa Opieki	Polen	Finans	4,91
Powszechny Zaklad Ubezpieczen	Polen	Finans	4,84
Eurobank Ergasias Services and Holdings	Hellas	Finans	4,77
National Bank of Greece	Hellas	Finans	4,33
ORLEN	Polen	Energi	3,79
Akbank TAS	Tyrkia	Finans	3,73
BIM Birlesik Magazalar	Tyrkia	Dagligvarer	3,46
Turk Hava Yollari AO	Tyrkia	Industrivarer og tjenester	2,89

## Priser

Løpende kostnader (Forvaltningsgodtgjørelse og andre operative og administrative kostnader)	1,60%
Forvaltningsprovisjon	1,60%
Eksempel på årlig kostnad for en investering på 100 000 kroner	1 600 NOK

## Dokumenter

PRIIPs KID	
Vedtekter	
Prospekt	
Årsrapport	
Halvårsrapport	
Faktaark	

## Fondfakta

Navn	Nordea Emerging Europe A (NOK) growth
SFDR klassifisering	<b>6</b>
Basisvaluta	NOK
Forvaltningskapital (Basisvaluta)	35mill.
Etableringsdato	29.09.2023
ISIN	FI4000560719
Benchmark	MSCI Emerging Market Europe ex Russia 10/40 NTR (29.9.23)
Forvalter	Per Ulderup & Claus F. Nielsen
Fondsselskap	Nordea Funds Ltd.

## Risiko



Les mer om risiko- og avkastningsprofil i fondets Nøkkelinformasjon.

## Bærekraftsrelaterte opplysninger

Bærekraftsrisikoer integreres i investeringsbeslutninger selv om fondet ikke fremmer miljømessige eller sosiale egenskaper eller har bærekraftig investering som mål.

### Nordeas policy for ansvarlige investeringer

Alle Nordeas fond omfattes av retningslinjene våre for [ansvarlige investeringer](#) og investerer ikke i selskaper som står på Nordeas eksklusjonsliste. Det vil si selskaper som er ekskludert på grunn av brudd på internasjonale normer eller involvering i kontroversiell forretningsvirksomhet, for eksempel selskaper med omsetning fra produkter som kjemiske våpen og atomvåpen, kull og olje fra oljesand.

Aktivt eierskap er en viktig del av arbeidet vårt med ansvarlige investeringer. Målet er å fremme bærekraftig lønnsomhet og sunn styring av ESG-risikoer og andre typer risiko i selskapene vi investerer i. Vi praktiserer aktivt eierskap gjennom å delta og stemme på generalforsamlinger, være representert i valgkomiteer og ha dialog med selskapene.

Merk at dette er ment som en generell informasjon til leseren. Ingenting på denne siden skal forstås som et investeringsråd og skal heller ikke danne grunnlag for en investeringsbeslutning. Informasjonen er utelukkende produktinformasjon og må ikke oppfattes som et investeringsforslag. Nordea anbefaler at du leser prospektet og brosjyren for produktet og kontakter en profesjonell rådgiver for en rådgivningssamtale før du tar en investeringsbeslutning. Det gis ingen garanti for at estimatene, tallene eller informasjonen på denne hjemmesiden er fullstendige, og informasjonen kan endres uten varsel. Den oppgitte netto andelsverdi er basert på siste tilgjengelige data. Informasjonen på denne hjemmesiden er utarbeidet og utgitt av FundConnect A/S. Verken FundConnect A/S eller Nordea har ansvar for eller kan bli stilt til ansvar for informasjonen på denne siden. FundConnect A/S og Nordea kan heller ikke på noen måte holdes ansvarlig for mulige konsekvenser av at informasjonen på denne siden blir brukt. Historisk avkastning er ingen garanti for framtidig avkastning. Framtidig avkastning vil blant annet avhenge av markedsutviklingen, forvalters dyktighet, fondets risiko, samt kostnader ved tegning, forvaltning og innløsning. Avkastningen kan bli negativ som følge av kurstap. Relevant informasjon om fondene er tilgjengelig i det enkelte prospektet og annen informasjon på [www.nordea.no](http://www.nordea.no) eller i en av Nordeas avdelingsbanker.

🕒 27. apr. 2025, 16:00

**Nordea**