

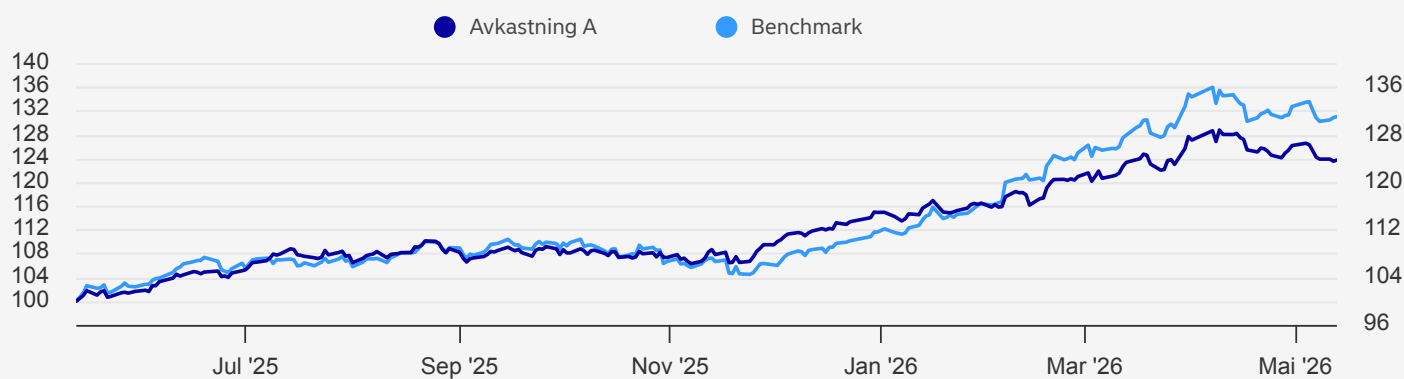
Om fondet

Dette fondet kan passe for deg som

- ønsker en profesjonell og aktiv forvaltet investeringsportefølje
- primært ønsker å investere i det norske aksjemarkedet
- ønsker mulighet for god avkastning og aksepterer store svingninger i verdiutviklingen

I tillegg til avkastningsmålet er fondet underlagt spesifikke bærekraftskriterier. Disse kriteriene beskrives nedenfor i delen "Bærekraftsrelatert informasjon". Fondet følger også [Nordeas policy for ansvarlige investeringer](#).

Avkastning



Dato: 13.05.2026

Akkumulert avkastning (%)	HIÅ 1 mnd.	1 år	3 år	10 år	
Fond	7,67%	-3,34%	23,73%	48,83%	215,85%
Benchmark	17,37%	-2,74%	30,99%	67,66%	229,91%

Annualisert avkastning (%)	1 år	2 år	3 år	5 år	10 år
Fond	23,73%	14,21%	14,17%	9,63%	12,19%
Benchmark	30,99%	19,51%	18,80%	12,60%	12,68%

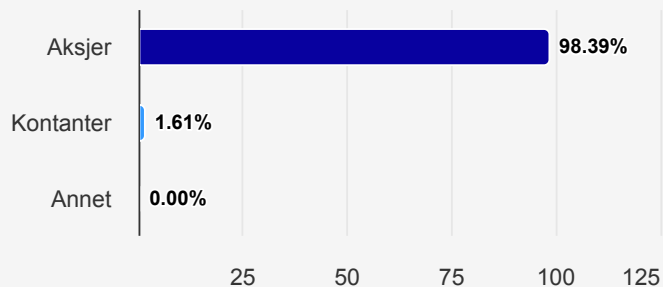
Risiko	1 år	3 år	5 år	7 år	10 år
Sharpe Ratio	1,85	1,02	0,46	0,32	0,48
Standardavvik	8,73	8,32	13,18	19,57	17,28
Tracking error	7,20	5,40	5,07	5,14	4,76

Avkastning i perioden (%)	Q1	Q2	Q3	Q4	År
2026	11,08%				
2025	2,24%	8,48%	2,59%	6,56%	21,24%
2024	2,01%	5,15%	-0,92%	0,05%	6,33%
2023	1,93%	1,21%	5,08%	2,73%	11,36%
2022	1,11%	-8,57%	-8,42%	10,06%	-6,82%
2021	7,79%	5,00%	2,25%	3,18%	19,40%
2020	-30,93%	22,58%	10,92%	16,78%	9,67%
2019	11,52%	-0,10%	-0,16%	8,72%	20,93%
2018	-3,72%	10,90%	5,70%	-17,57%	-6,97%
2017	3,35%	2,75%	9,46%	4,04%	20,94%

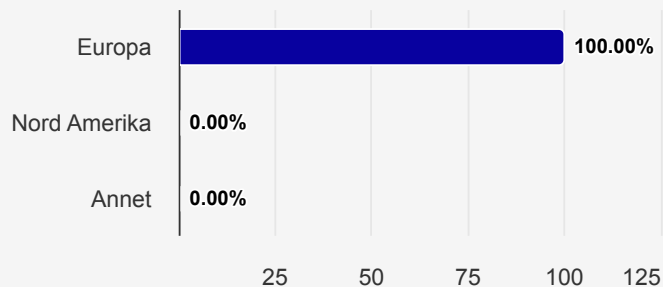
Innhold

Basert på beholdningen den 31.03.2026

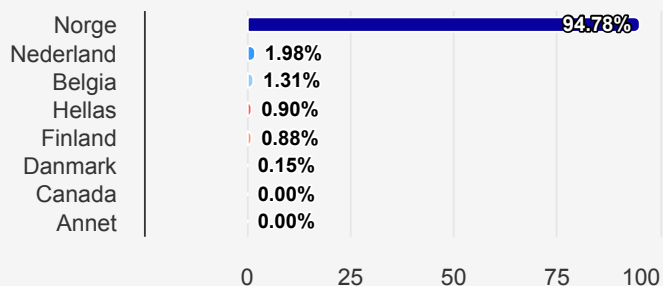
Portefølje (Verdipapir)



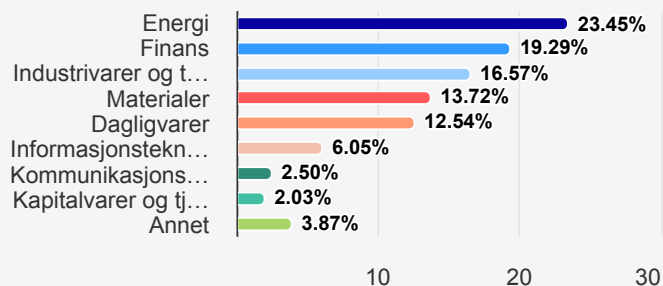
Portefølje (Region)



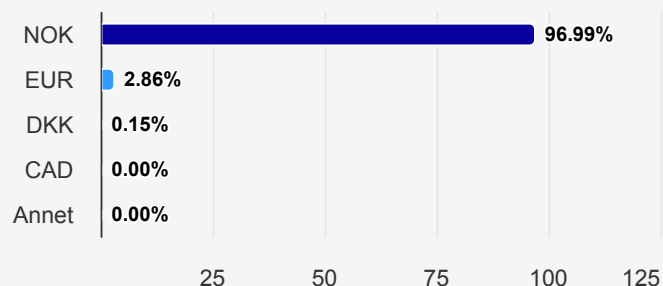
Portefølje (Land)



Portefølje (Sektor)



Portefølje (Valuta)



10 største investeringer 31.03.2026

	Land	Sektor	% av portefølje
Equinor	Norge	Energi	9,41
Mowi	Norge	Dagligvarer	6,62
Yara International	Norge	Materialer	5,77
Kongsberg Gruppen	Norge	Industrivarer og tjenester	4,89
Aker BP	Norge	Energi	4,79
DOF Group	Norge	Energi	4,48
SpareBank 1 Sør-Norge	Norge	Finans	4,06
DNB Bank	Norge	Finans	3,86
Storebrand	Norge	Finans	3,19
Atea	Norge	Informasjonsteknikk	3,17

Priser

Løpende kostnader (Forvaltningsgodtgjørelse og andre operative og administrative kostnader)	1,50%
Forvaltningsprovisjon	1,50%
Eksempel på årlig kostnad for en investering på 100 000 kroner	1 499 NOK

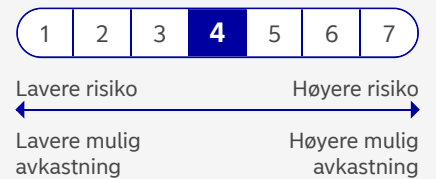
Dokumenter

PRIIPs KID	
Vedtakter	
Prospekt	
Årsrapport	
Halvårsrapport	
Faktaark	

Fondfakta

Navn	Nordea Avkastning A akkumulerende NOK
Morningstar 30.04.2026	★★★★☆
SFDR klassifisering	8
Basisvaluta	NOK
Forvaltningskapital (Basisvaluta)	5 389mill.
Etableringsdato	20.09.2024
ISIN	FI4000566146
Benchmark	Oslo Børs Mutual Fund Index (20.9.24)
Kategori	Aksjefond
Forvalter	Jakob Vossgård
Fondsselskap	Nordea Funds Ltd.
Minsteinskudd, kr	100

Risiko



Les mer om risiko- og avkastningsprofil i fondets Nøkkelinformasjon.

Bærekraftsrelaterte opplysninger

Dette fondet fremmer bærekraftige, miljømessige og sosiale egenskaper i samsvar med artikkel 8 i EUs offentliggjøringsforordning (SFDR). Det betyr at fondet har kriterier for å vurdere klima-, miljø- og sosiale spørsmål, i tillegg til kriterier som er regulert i Nordeas retningslinjer for ansvarlige investeringer.

Nesten alle Nordeas fond som fremmer bærekraftige egenskaper har en forpliktelse til en minimumsandel av bærekraftige investeringer. En investering er definert som bærekraftig dersom den bidrar til et bærekraftsmål for miljøet eller samfunnet, og samtidig ikke medfører vesentlig skade på andre bærekraftsmål. I tillegg skal prinsipper for god eierstyring følges. I realiteten kan andelen bærekraftige investeringer være høyere enn forpliktelsen.

Nordeas fond som fremmer bærekraftige egenskaper har utvidede eksklusjonsfiltre utover de som er spesifisert i policyen. Noen fond har også en særskilt strategi knyttet til bærekraft, for eksempel bærekraftvurderinger for beholdninger, eller en spesiell strategi for påvirkningsdialog.

Informasjon om fondets bærekraftige investeringer, eksklusjonsfiltre og spesifikk bærekraftsstrategi kan du finne i dokumentet; Bærekraftsrelaterte opplysninger.

Detaljert fondsspesifikk bærekraftsrelatert informasjon i samsvar med artikkel 10 i SFDR

Merk at dette er ment som en generell informasjon til leseren. Ingenting på denne siden skal forstås som et investeringsråd og skal heller ikke danne grunnlag for en investeringsbeslutning. Informasjonen er utelukkende produktinformasjon og må ikke oppfattes som et investeringsforslag. Nordea anbefaler at du leser prospektet og brosjyren for produktet og kontakter en profesjonell rådgiver for en rådgivningssamtale før du tar en investeringsbeslutning. Det gis ingen garanti for at estimatene, tallene eller informasjonen på denne hjemmesiden er fullstendige, og informasjonen kan endres uten varsel. Den oppgitte netto andelsverdi er basert på siste tilgjengelige data. Informasjonen på denne hjemmesiden er utarbeidet og utgitt av FundConnect A/S. Verken FundConnect A/S eller Nordea har ansvar for eller kan bli stilt til ansvar for informasjonen på denne siden. FundConnect A/S og Nordea kan heller ikke på noen måte holdes ansvarlig for mulige konsekvenser av at informasjonen på denne siden blir brukt. Historisk avkastning er ingen garanti for framtidig avkastning. Framtidig avkastning vil blant annet avhenge av markedsutviklingen, forvalters dyktighet, fondets risiko, samt kostnader ved tegning, forvaltning og innløsning. Avkastningen kan bli negativ som følge av kurstap. Relevant informasjon om fondene er tilgjengelig i det enkelte prospektet og annen informasjon på www.nordea.no eller i en av Nordeas avdelingsbanker.

🕒 16. mai 2026, 07:34

Nordea