

Om fondet

Dette fondet kan passe for deg som

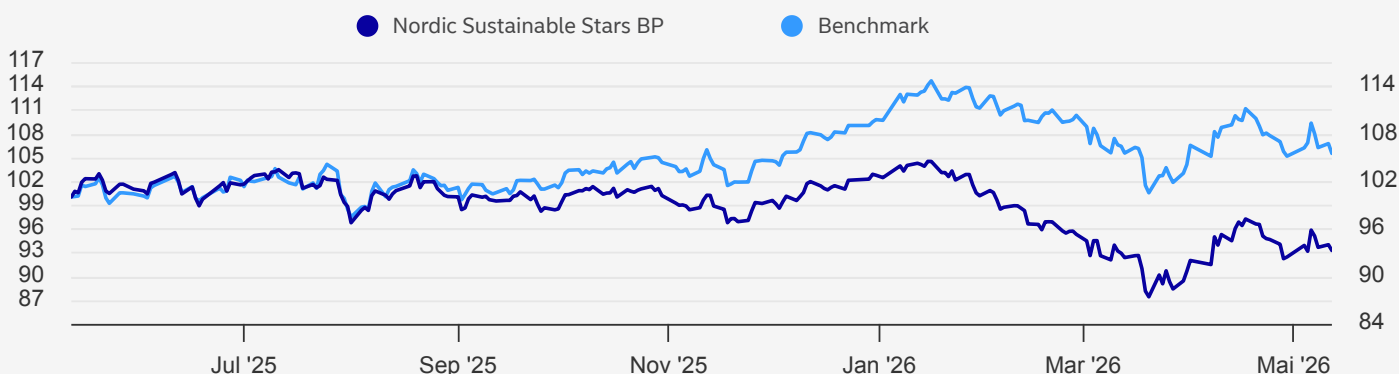
- ønsker en profesjonell og aktiv forvaltet investeringsportefølje
- ønsker investeringer hovedsakelig i det nordiske aksjemarkedet
- ønsker et fond med en spesifikk strategi for spørsmål om miljø, sosialt ansvar og eierstyring (ESG).
- ønsker muligheten for god avkastning på lang sikt, hvis du kan akseptere store verdisingninger

I Stars-fondene tror vi at god avkastning genereres gjennom en kombinasjon av bærekraft og økonomiske perspektiver. Gjennom aktivt eierskap jobber vi for å sikre at selskapene vi investerer i, har mer fokus på begge disse aspektene i sine forretningsaktiviteter. Derfor går vi i dialog med selskapene vi investerer i, og stemmer på generalforsamlingene – både uavhengig og i samarbeid med andre investorer.

Fondet følger også [Nordeas policy for fossilt brensel](#). Les mer om bærekraftskriteriene i avsnittet om bærekraftsrelatert informasjon nedenfor.

Alle Nordeas fond følger [Nordeas policy for ansvarlige investeringer](#).

Avkastning



Dato: 12.05.2026

Akkumulert avkastning (%)	HIÅ 1 mnd.	1 år	3 år	10 år	
Fond	-9,23%	-2,11%	-6,75%	-3,22%	113,40%
Benchmark	-3,88%	-3,00%	5,49%	18,61%	168,01%

Annualisert avkastning (%)	1 år	2 år	3 år	5 år	10 år
Fond	-6,75%	-2,20%	-1,09%	3,40%	7,87%
Benchmark	5,49%	2,56%	5,86%	7,16%	10,36%

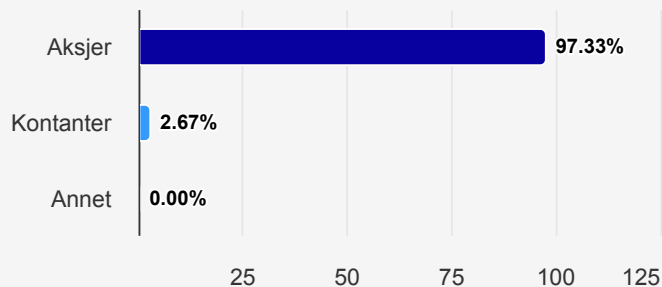
Risiko	1 år	3 år	5 år	7 år	10 år
Sharpe Ratio	-1,12	-0,45	-0,01	0,30	0,35
Standardavvik	12,50	12,07	12,88	16,17	14,41
Tracking error	5,48	6,40	6,05	6,11	5,44

Avkastning i perioden (%)	Q1	Q2	Q3	Q4	År
2026	-11,78%				
2025	-1,34%	7,22%	-2,99%	4,31%	7,06%
2024	6,65%	0,26%	7,62%	-7,34%	6,63%
2023	10,01%	-2,13%	-8,95%	9,05%	6,90%
2022	-11,56%	-2,23%	-2,73%	9,24%	-8,13%
2021	-2,23%	9,39%	4,57%	3,32%	15,55%
2020	-10,15%	19,28%	13,10%	4,16%	26,25%
2019	8,35%	4,36%	3,08%	9,48%	27,61%
2018	-5,25%	0,76%	2,34%	-7,26%	-9,39%
2017	5,50%	9,89%	0,92%	3,16%	20,69%

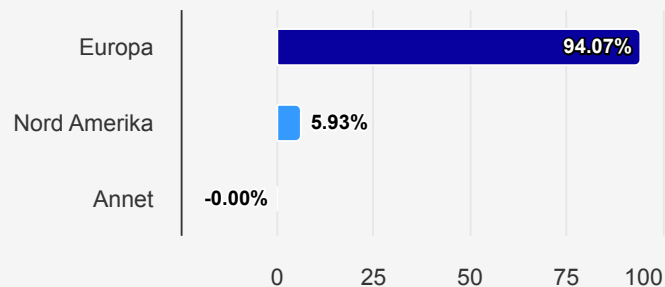
Innhold

Basert på beholdningen den 31.03.2026

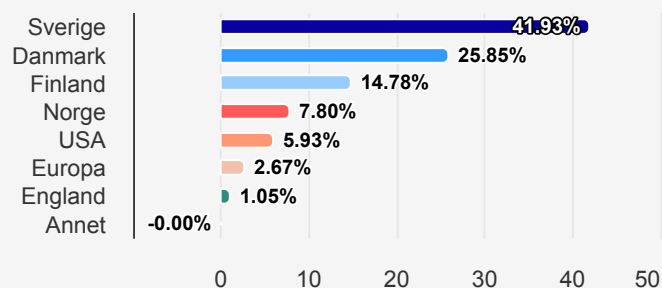
Portefølje (Verdipapir)



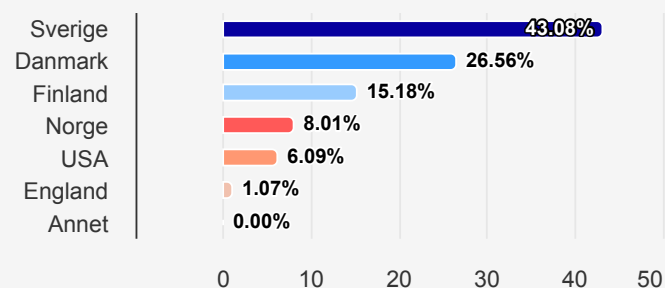
Portefølje (Region)



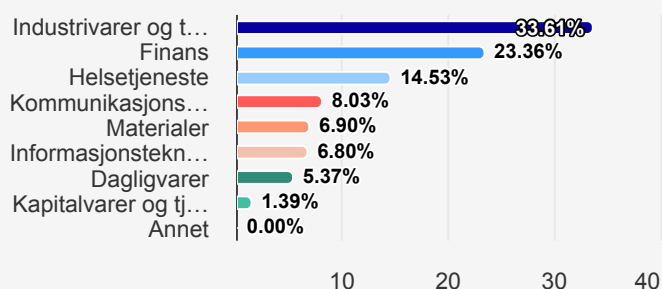
Portefølje (Land)



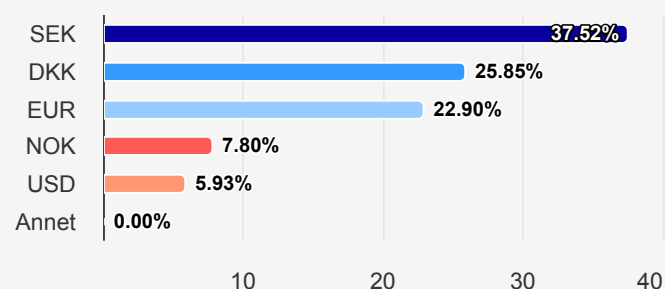
Aksjer (Land)



Aksjer (Sektor)



Portefølje (Valuta)



10 største investeringer 31.03.2026

	Land	Sektor	% av portefølje
Novo Nordisk B	Danmark	Helsetjeneste	8,44
Atlas Copco A	Sverige	Industrivarer og tjenester	6,22
Spotify Technology	USA	Kommunikasjonstjenester	5,93
Nordea Bank	Sverige	Finans	5,46
Novonosis (Novozymes) B	Danmark	Materialer	5,12
DSV A/S	Danmark	Industrivarer og tjenester	4,99
Epiroc A	Sverige	Industrivarer og tjenester	4,74
Sampo A	Finland	Finans	4,41
Tryg	Danmark	Finans	3,99
Alfa Laval	Sverige	Industrivarer og tjenester	3,77

Priser

Løpende kostnader (Forvaltningsgodtgjørelse og andre operative og administrative kostnader)	1,81%
Forvaltningsprovisjon	1,50%
Eksempel på årlig kostnad for en investering på 100 000 kroner	1 810 NOK
Kjøp	0,00%
Salg	0,00%

Dokumenter

PRIIPs KID	
Vedtekter	
Prospekt	
Årsrapport	
Halvårsrapport	
Faktaark	

Informasjon om priser

Utover forvaltningsavgiften kommer det i tillegg en avgift på dette Sicav fondet som vil dekke administrasjon og depot kostnad samt øvrige kostnader og skatt. Dette gjelder blant annet kostnader for informasjon til andelseierne, avgifter til statlige myndigheter og fondsbørser. Forvaltningsavgiften og øvrige kostnader er fratrukket fra den kurs eller verdiutvikling som rapporteres av banken og i media.

Fondfakta

Navn	Nordea 1 - Nordic Sustainable Stars Equity Fund BP-NOK
Morningstar 30.04.2026	★★★★☆
SFDR klassifisering	8
Basisvaluta	EUR
Valutasikring	Ikke valutasikret
Forvaltningskapital (Basisvaluta)	107mill.
Etableringsdato	19.08.2014
ISIN	LU1079988025
Benchmark	MSCI Nordic 10/40 Index (Net Return)
Kategori	Aksjefond
Forvalter	Niklas Kristoffersson & Carl Mattiasson
Fondsselskap	Nordea Investment Funds S.A.
Utbyttebetalende	Nei
Minsteinnskudd, kr	100

Risiko



Les mer om risiko- og avkastningsprofil i fondets Nøkkelinformasjon.

Bærekraftsrelaterte opplysninger

Dette fondet fremmer bærekraftige, miljømessige og sosiale egenskaper i samsvar med artikkel 8 i EUs offentliggjøringsforordning (SFDR). Det betyr at fondet har kriterier for å vurdere klima-, miljø- og sosiale spørsmål, i tillegg til kriterier som er regulert i Nordeas retningslinjer for ansvarlige investeringer.

Nesten alle Nordeas fond som fremmer bærekraftige egenskaper har en forpliktelse til en minimumsandel av bærekraftige investeringer. En investering er definert som bærekraftig dersom den bidrar til et bærekraftsmål for miljøet eller samfunnet, og samtidig ikke medfører vesentlig skade på andre bærekraftsmål. I tillegg skal prinsipper for god eierstyring følges. I realiteten kan andelen bærekraftige investeringer være høyere enn forpliktelsen.

Nordeas fond som fremmer bærekraftige egenskaper har utvidede eksklusjonsfiltre utover de som er spesifisert i policyen. Noen fond har også en særskilt strategi knyttet til bærekraft, for eksempel bærekraftvurderinger for beholdninger, eller en spesiell strategi for påvirkningsdialog.

Informasjon om fondets bærekraftige investeringer, eksklusjonsfiltre og spesifikk bærekraftsstrategi kan du finne i dokumentet; Bærekraftsrelaterte opplysninger.

Detaljert fondsspesifikk bærekraftsrelatert informasjon i samsvar med artikkel 10 i SFDR

Merk at dette er ment som en generell informasjon til leseren. Ingenting på denne siden skal forstås som et investeringsråd og skal heller ikke danne grunnlag for en investeringsbeslutning. Informasjonen er utelukkende produktinformasjon og må ikke oppfattes som et investeringsforslag. Nordea anbefaler at du leser prospektet og brosjyren for produktet og kontakter en profesjonell rådgiver for en rådgivningssamtale før du tar en investeringsbeslutning. Det gis ingen garanti for at estimatene, tallene eller informasjonen på denne hjemmesiden er fullstendige, og informasjonen kan endres uten varsel. Den oppgitte netto andelsverdi er basert på siste tilgjengelige data. Informasjonen på denne hjemmesiden er utarbeidet og utgitt av FundConnect A/S. Verken FundConnect A/S eller Nordea har ansvar for eller kan bli stilt til ansvar for informasjonen på denne siden. FundConnect A/S og Nordea kan heller ikke på noen måte holdes ansvarlig for mulige konsekvenser av at informasjonen på denne siden blir brukt. Historisk avkastning er ingen garanti for framtidig avkastning. Framtidig avkastning vil blant annet avhenge av markedsutviklingen, forvalters dyktighet, fondets risiko, samt kostnader ved tegning, forvaltning og innløsning. Avkastningen kan bli negativ som følge av kurstap. Relevant informasjon om fondene er tilgjengelig i det enkelte prospektet og annen informasjon på www.nordea.no eller i en av Nordeas avdelingsbanker.

🕒 16. mai 2026, 08:30

Nordea