

Om fondet

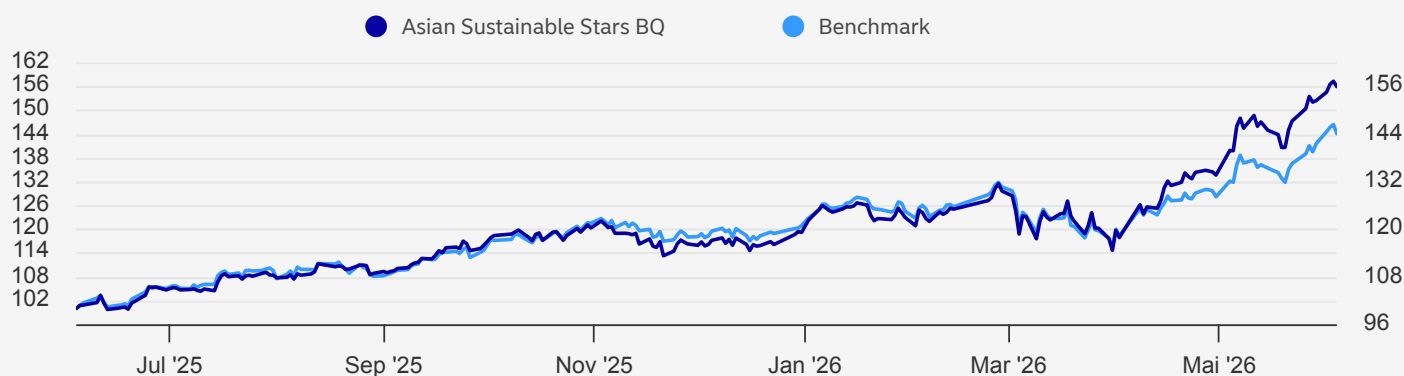
Dette fondet kan passe for deg som

- ønsker en profesjonell og aktiv forvaltet investeringsportefølje
- ønsker investeringer i aksjeselskaper, hovedsakelig i Asia utenom Japan
- ønsker et fond med en spesifikk strategi for spørsmål om miljø, sosialt ansvar og eierstyring (ESG).
- ønsker potensielt god avkastning på lang sikt hvis du kan akseptere store verdisingninger.

I Stars-fondene tror vi at god avkastning genereres gjennom en kombinasjon av bærekraft og økonomiske perspektiver. Gjennom aktivt eierskap jobber vi for å sikre at selskapene vi investerer i, har mer fokus på begge disse aspektene i sine forretningsaktiviteter. Derfor går vi i dialog med selskapene vi investerer i, og stemmer på generalforsamlingene – både uavhengig og i samarbeid med andre investorer.

Fondet følger også [Nordeas policy for fossilt brensel](#). Les mer om bærekraftskriteriene i avsnittet om bærekraftsrelatert informasjon nedenfor. Alle Nordeas fond følger [Nordeas policy for ansvarlige investeringer](#).

Avkastning



Dato: 04.06.2026

Akkumulert avkastning (%)	HIÅ 1 mnd.	1 år	3 år	10 år
Fond	30,83%	11,50%	55,89%	-
Benchmark	19,15%	9,06%	44,05%	-

Annualisert avkastning (%)	1 år	2 år	3 år	5 år	10 år
Fond	55,89%	29,25%	-	-	-
Benchmark	44,05%	26,04%	-	-	-

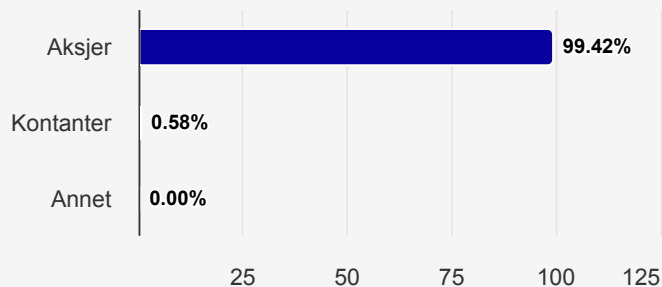
Risiko	1 år	3 år	5 år	7 år	10 år
Sharpe Ratio	1,80	-	-	-	-
Standardavvik	20,08	-	-	-	-
Tracking error	7,10	-	-	-	-

Avkastning i perioden (%)	Q1	Q2	Q3	Q4	År
2026	-3,79%				
2025	-7,00%	6,24%	10,75%	2,79%	12,48%
2024			6,64%	0,75%	

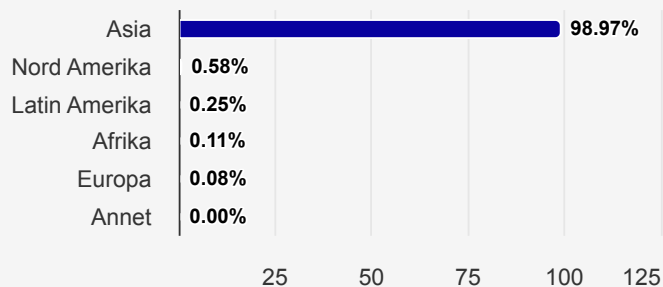
Innhold

Basert på beholdningen den 30.04.2026

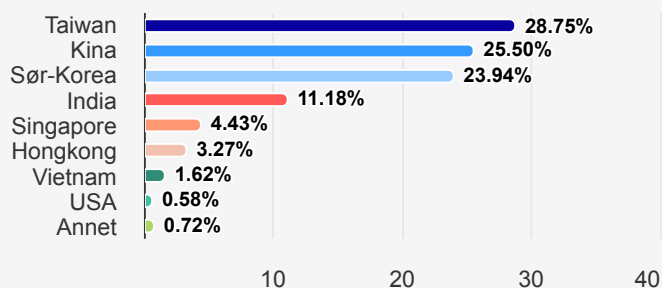
Portefølje (Verdipapir)



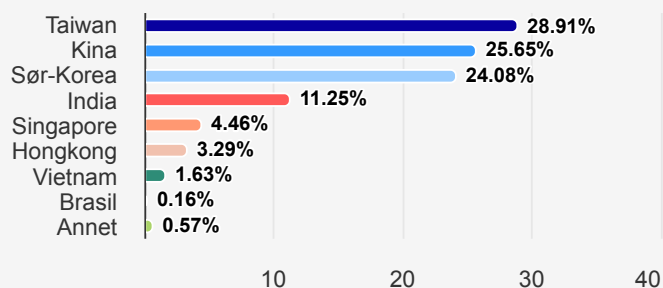
Portefølje (Region)



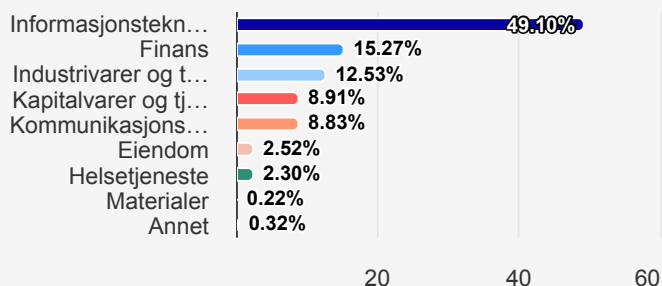
Portefølje (Land)



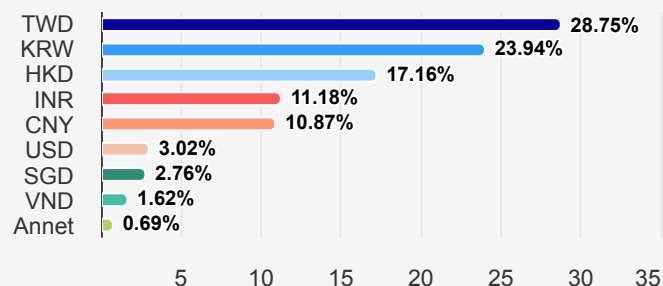
Aksjer (Land)



Aksjer (Sektor)



Portefølje (Valuta)



10 største investeringer 30.04.2026

10 største investeringer 30.04.2026	Land	Sektor	% av portefølje
Samsung Electronics	Sør-Korea	Informasjonsteknikk	9,77
Taiwan Semiconductor Manufacturing	Taiwan	Informasjonsteknikk	9,43
SK Hynix	Sør-Korea	Informasjonsteknikk	5,66
Tencent Holdings	Kina	Kommunikasjonstjenester	5,64
ASE Technology Holding	Taiwan	Informasjonsteknikk	4,60
Alibaba Group Holding	Kina	Kapitalvarer og tjenester	4,39
Net Cash	USD		3,93
SK Square	Sør-Korea	Industrivarer og tjenester	3,89
Contemporary Amperex Technology	Kina	Industrivarer og tjenester	3,08
MediaTek	Taiwan	Informasjonsteknikk	3,05


Priser

Løpende kostnader (Forvaltningsgodtgjørelse og andre operative og administrative kostnader)	1,52%
Forvaltningsprovisjon	1,28%
Eksempel på årlig kostnad for en investering på 100 000 kroner	1 520 NOK
Kjøp	0,00%
Salg	0,00%

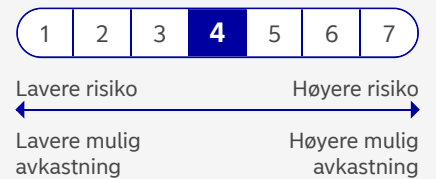
Dokumenter

PRIIPs KID	
Vedtekter	
Prospekt	
Årsrapport	
Halvårsrapport	
Faktaark	

Fondfakta

Navn	Nordea 1 - Asian Sustainable Stars Equity Fund BQ-NOK
SFDR klassifisering	
Basisvaluta	USD
Forvaltningskapital (Basisvaluta)	569mill.
Etableringsdato	05.04.2024
ISIN	LU2794645676
Benchmark	MSCI All Country Asia Ex. Japan - Net Return Index
Kategori	Aksjefond
Forvalter	Jakob Zierau & Pierre-Henri Cloarec
Fondsselskap	Nordea Investment Funds S.A.
Utbyttebetalende	Nei
Minsteinskudd, kr	100

Risiko



Les mer om risiko- og avkastningsprofil i fondets Nøkkelinformasjon.

Bærekraftsrelaterte opplysninger

Dette fondet fremmer bærekraftige, miljømessige og sosiale egenskaper i samsvar med artikkel 8 i EUs offentliggjøringsforordning (SFDR). Det betyr at fondet har kriterier for å vurdere klima-, miljø- og sosiale spørsmål, i tillegg til kriterier som er regulert i Nordeas retningslinjer for ansvarlige investeringer.

Nesten alle Nordeas fond som fremmer bærekraftige egenskaper har en forpliktelse til en minimumsandel av bærekraftige investeringer. En investering er definert som bærekraftig dersom den bidrar til et bærekraftsmål for miljøet eller samfunnet, og samtidig ikke medfører vesentlig skade på andre bærekraftsmål. I tillegg skal prinsipper for god eierstyring følges. I realiteten kan andelen bærekraftige investeringer være høyere enn forpliktelsen.

Nordeas fond som fremmer bærekraftige egenskaper har utvidede eksklusjonsfiltre utover de som er spesifisert i policyen. Noen fond har også en særskilt strategi knyttet til bærekraft, for eksempel bærekraftvurderinger for beholdninger, eller en spesiell strategi for påvirkingsdialog.

Informasjon om fondets bærekraftige investeringer, eksklusjonsfiltre og spesifikk bærekraftsstrategi kan du finne i dokumentet; Bærekraftsrelaterte opplysninger.

Detaljert fondsspesifikk bærekraftsrelatert informasjon i samsvar med artikkel 10 i SFDR

Merk at dette er ment som en generell informasjon til leseren. Ingenting på denne siden skal forstås som et investeringsråd og skal heller ikke danne grunnlag for en investeringsbeslutning. Informasjonen er utelukkende produktinformasjon og må ikke oppfattes som et investeringsforslag. Nordea anbefaler at du leser prospektet og brosjyren for produktet og kontakter en profesjonell rådgiver for en rådgivningssamtale før du tar en investeringsbeslutning. Det gis ingen garanti for at estimatene, tallene eller informasjonen på denne hjemmesiden er fullstendige, og informasjonen kan endres uten varsel. Den oppgitte netto andelsverdi er basert på siste tilgjengelige data. Informasjonen på denne hjemmesiden er utarbeidet og utgitt av FundConnect A/S. Verken FundConnect A/S eller Nordea har ansvar for eller kan bli stilt til ansvar for informasjonen på denne siden. FundConnect A/S og Nordea kan heller ikke på noen måte holdes ansvarlig for mulige konsekvenser av at informasjonen på denne siden blir brukt. Historisk avkastning er ingen garanti for framtidig avkastning. Framtidig avkastning vil blant annet avhenge av markedsutviklingen, forvalters dyktighet, fondets risiko, samt kostnader ved tegning, forvaltning og innløsning. Avkastningen kan bli negativ som følge av kurstap. Relevant informasjon om fondene er tilgjengelig i det enkelte prospektet og annen informasjon på www.nordea.no eller i en av Nordeas avdelingsbanker.

🕒 8. juni 2026, 02:48

Nordea