

Att spara i fonder innebär en risk.

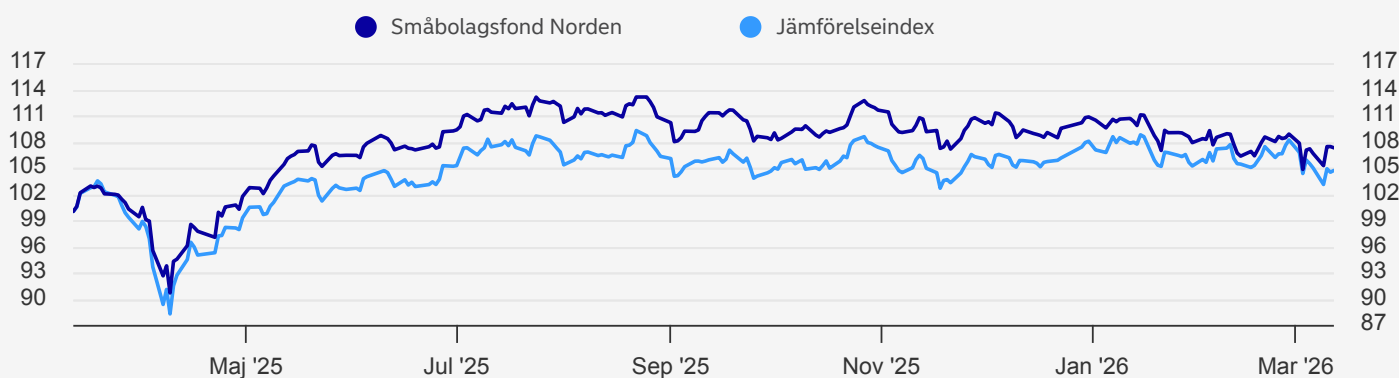
Fonders historiska avkastning är inte en garanti för att de ska ge samma avkastning framöver. De pengar som placeras kan både öka och minska i värde och det är inte säkert att du får tillbaka alla de pengar du har satt in. Fonder med riskklass 5-7 kan minska och öka kraftigt i värde.

Om fonden**Med den här fonden får du**

- en professionellt och aktivt förvaltnad placering
- placeringar främst i aktier från små och medelstora företag på de nordiska aktiemarknaderna
- en potentiellt hög avkastning på lång sikt för dig som kan acceptera kraftiga värdesvängningar.

Förvaltningsteamet försöker identifiera bolag som är undervärderade, men som har en tydlig affärsmodell, en stark ledning, starka ägare och visar en god potential för avkastning. Till grund för investeringsbesluten ligger ett gediget analysarbete, där möten med företagen är en viktig del. Med små och medelstora företag menas företag med ett marknadsvärde på högst 0,5 procent av de nordiska aktiemarknadernas sammanlagda marknadsvärde.

Utöver avkastningsmålet har fonden särskilda hållbarhetskriterier vilket för den här fonden främst innebär att den följer [Nordeas policy för fossila bränslen](#). Läs mer om hållbarhetskriterierna i avsnittet Hållbarhetsrelaterad information nedan. Samtliga Nordeas fonder följer [Nordeas policy för ansvarsfulla investeringar](#).

Avkastning

Datum: 2026-03-12

Akkumulerad avkastning (%)	i år	1 mån.	1 år	3 år	10 år
Fond	-3,19%	0,56%	7,29%	24,80%	257,43%
Jämförelseindex	-3,10%	-0,73%	4,70%	21,09%	184,10%

Avkastning i årstakt (%)	1 år	2 år	3 år	5 år	10 år
Fond	7,29%	8,73%	7,66%	6,62%	13,58%
Jämförelseindex	4,70%	6,53%	6,59%	4,21%	11,01%

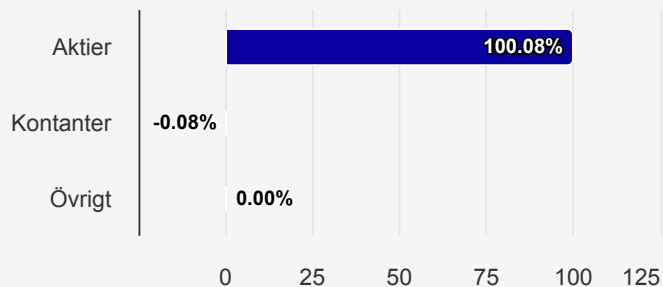
Riskmått	1 år	3 år	5 år	7 år	10 år
Sharpekvot	0,27	0,35	0,25	0,53	0,69
Totalrisk (Standardavvikelse)	15,08	14,17	16,56	19,33	16,99
Tracking error	3,65	4,35	4,48	5,30	4,97

Avkastning under perioden (%)	Q1	Q2	Q3	Q4	År
2025	-1,08%	9,89%	-0,90%	2,39%	10,31%
2024	3,88%	7,11%	1,74%	-2,92%	9,89%
2023	5,66%	2,00%	-8,93%	13,70%	11,59%
2022	-9,19%	-10,96%	-8,58%	14,00%	-15,73%
2021	5,76%	5,64%	4,70%	11,10%	29,97%
2020	-18,78%	22,44%	16,28%	11,99%	29,50%
2019	13,57%	6,88%	0,37%	14,81%	39,88%
2018	0,89%	5,55%	1,04%	-13,53%	-6,95%
2017	7,47%	5,83%	0,97%	1,99%	17,12%
2016	-2,42%	3,06%	14,89%	4,13%	20,32%

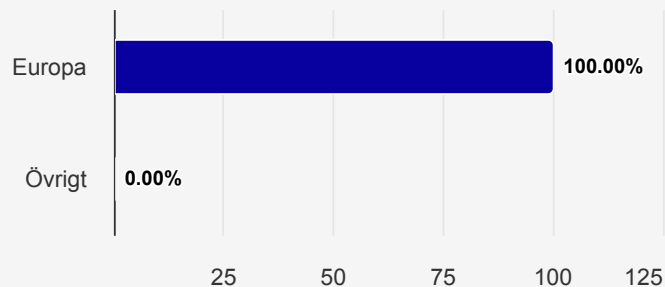
Innehav

Baserat på innehaven den 2025-11-28

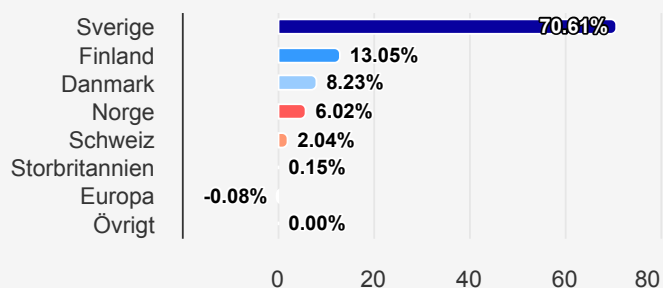
Portfölj (Värdepapperskategori)



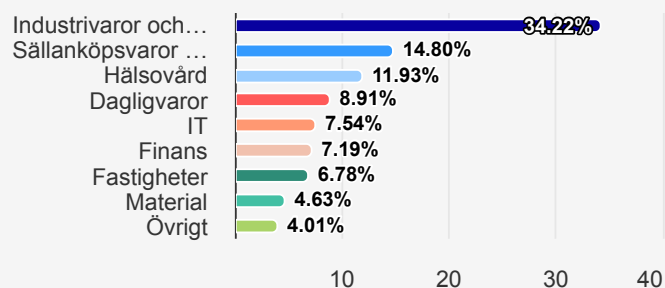
Portfölj (Region)



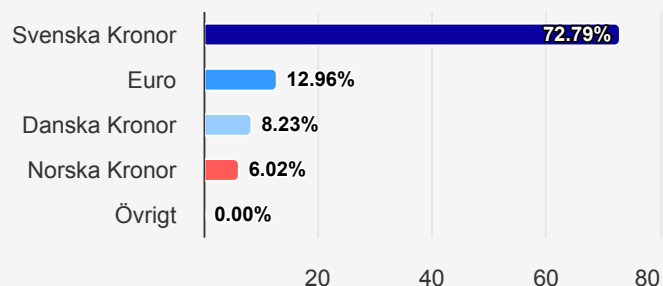
Portfölj (Land)



Portfölj (Sektor)



Portfölj (Valuta)









De tio största innehaven 2025-11-28

	Land	Sektor	% av portfölj
Clas Ohlson B	Sverige	Sällanköpsvaror och tjänster	5,91
SECTRA B	Sverige	Hälsovård	4,99
Nolato B	Sverige	Industrivaror och tjänster	3,61
Castellum	Sverige	Fastigheter	2,99
Vaisala A	Finland	IT	2,39
Asker Healthcare Group	Sverige	Hälsovård	2,28
NCC B	Sverige	Industrivaror och tjänster	2,27
Electrolux Professional B	Sverige	Industrivaror och tjänster	2,15
AAK	Sverige	Dagligvaror	2,04
Fenix Outdoor Int. B	Schweiz	Sällanköpsvaror och tjänster	1,98

Priser

Förvaltningsavgifter och andra administrations- eller driftskostnader	1,60%
Förvaltningsavgift (ingår i ovan)	1,60%
Transaktionskostnader (uppskattning)	0,11%
Resultatbaserad avgift	Nej
Normanbelopp	13 574 kr

Informationsmaterial

Faktablad	
Fondbestämmelser/Fondstadgar	
Informationsbroschyr/Prospekt	
Helårsrapport	
Halvårsrapport	
Produktblad	

Information om priser

Förvaltningsavgifter och andra administrations- eller driftskostnader (förkortas avgifter) – är den totala årliga avgiften som tagits ur fonden föregående år, exklusive transaktionskostnader och vissa övriga kostnader, och redovisas för kalenderåret i fondens faktablad.

Förvaltningsavgift – ingår i Förvaltningsavgifter och andra administrations- eller driftskostnader och är den avgift fondbolaget tar ut för att täcka kostnaderna för fondens förvaltning. Denna avgift är bestämd i förväg och uttrycks i procent per år.

Transaktionskostnader - Uppges i procent av värdet på din investering per år. Detta är en uppskattning av kostnaderna som uppstår när fondens förvaltare köper och säljer fondens underliggande investeringar.

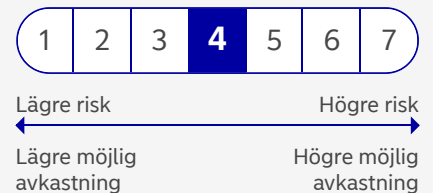
Se fondens informationsbroschyr/prospekt för utförlig information kring fondens avgifter. För mer information kring avgifter och förklaring av övriga avgiftsbegrepp se nordea.se

Såväl förvaltningsavgiften som övriga kostnader är avdragna från den kurs eller värdeutveckling som redovisas av banken och i media.

Fondfakta

Fondnamn	Nordea Småbolagsfond Norden tillväxt
Morningstar 2026-02-28	★★★★★
SFDR klassificering	8
Basvaluta	EUR
Fondförmögenhet (Basvaluta)	3 118milj.
Startdatum	1998-06-05
ISIN	FI0008813365
Jämförelseindex	Carnegie Nordic Small Cap GTR
Kategori	Aktiefond
Ansvarig förvaltare	Mats J Andersson & Björn Henriksson
Förvaltande fondbolag	Nordea Funds Ab
Utdelande	Nej
Minsta insättning, kr	100

Risk



Att spara i en fond innebär en risk. En fonds historiska avkastning är inte en garanti för framtida avkastning. Värdet på dina fondandelar kan både öka och minska och det är inte säkert att du får tillbaka hela det insatta kapitalet. Läs mer om fondens risker och beräkningen av riskkategorin i fondens faktablad.

Hållbarhetsrelaterade upplysningar

Den här fonden främjar hållbara, både miljörelaterade och sociala, egenskaper i enlighet med artikel 8 i EU:s förordning om hållbarhetsrelaterade upplysningar (SFDR). Det innebär att fonden har kriterier för hänsyn till klimat, miljö och sociala frågor utöver de som regleras i Nordeas Policy för Ansvarsfulla investeringar.

Nästan alla av Nordeas fonder som främjar hållbara egenskaper har ett åtagande om en minsta andel hållbara investeringar. En investering definieras som hållbar om den bidrar till ett hållbarhetsmål för miljö eller samhälle och samtidigt inte orsakar någon betydande skada för ett annat hållbarhetsmål. Dessutom ska principer för god bolagsstyrning följas. I verkligheten kan andelen hållbara investeringar vara högre än åtagandet.

Nordeas fonder som främjar hållbara egenskaper har utökade exkluderingsfilter utöver de som specificeras i policyn. Några fonder har dessutom en specifik strategi kopplat till hållbarhet, så som hållbarhetsbetyg för innehaven, eller särskild strategi för påverkansdialog. Information om fondens hållbara investeringar, exkluderingsfilter och specifik hållbarhetsstrategi kan du se i dokumentet Hållbarhetsrelaterade upplysningar.

[Detaljerade fondspecifika hållbarhetsrelaterade upplysningar enligt SFDR artikel 10 \(PDF\)](#)

Fullständig information om Nordeas fonder finner du i fondernas Faktablad och Informationsbroschyrer. Faktablad, Informationsbroschyrer, samt hel- och halvårsrapporter finns, förutom på dessa sidor, även på Nordeas bankkontor. Materialet på dessa sidor är endast avsett som allmän produktinformation. Det ska inte ses som placeringsråd eller placeringsrekommendationer, och ska inte användas som underlag för placeringsbeslut. Du bör alltid läsa fondens Faktablad och Informationsbroschyr/Prospectus, samt kontakta ett Nordea-kontor innan du börjar spara i en fond. Vi kan inte garantera att uppgifterna är fullständiga och de kan ändras utan föregående meddelande. Det publicerade andelsvärdet (NAV-kursen) baseras på de mest aktuella uppgifter som finns. Ratingen som presenteras uppdateras månatligen och kommer från Morningstar Sweden AB. Informationen på den här hemsidan har sammanställts av FundConnect A/S. FundConnect A/S och Nordea tar inte ansvar för informationen. Det innebär att FundConnect A/S och Nordea inte kan hållas ansvariga för några följder som uppstår om du använder informationen.

🕒 15 mars 2026 21:11

Nordea